











## ARTH-GOLDAU-RIGI KLÖSTERLI-RIGI KULM-RIGI KLÖSTERLI-ARTH GOLDAU

Zugnummer / Train number	113	121	127	133	239	145	42 153	42 159	42 165	42 271	42 277
<b>Arth-Goldau</b>	755	908	1008	1108	51 1208	1308	1423	1523	1623	51 1723	50 1823
x Parkplatz A4  	757	910	1010	1110	{ 1210	1310	1425	1525	1625	{ 1725	{ 1825
x Kräbel 	803	916	1016	1116	{ 1216	1316	1431	1531	1631	{ 1731	{ 1831
x Fruttli 	812	925	1025	1125	{ 1225	1325	1440	1540	1640	{ 1740	{ 1840
<b>Rigi Klösterli</b>	821	933	1033	1133	{ 1233	1333	1448	1548	1648	{ 1748	{ 1848
x Rigi Wölfertschen-First 	824	937	1037	1137	{ 1237	1337	1452	1552	1652	{ 1752	{ 1852
Rigi Staffel	832	942	1042	1142	{ 1242	1342	1457	1557	1657	{ 1757	{ 1857
<b>Rigi Kulm</b>	840	947	1047	1147	51 1247	1347	1502	1602	1702	51 1802	50 1902

Zugnummer / Train number	120	126	132	238	144	152	158	164	170	276	282
<b>Rigi Kulm</b>	858	1001	1101	51 1201	1301	1416	1516	1616	1716	51 1816	50 1916
Rigi Staffel	905	1006	1106	{ 1206	1306	1421	1521	1621	1721	{ 1821	{ 1921
x Rigi Wölfertschen-First 	909	1010	1110	{ 1210	1310	1425	1525	1625	1725	{ 1825	{ 1925
<b>Rigi Klösterli</b>	917	1017	1117	{ 1217	1317	1432	1532	1632	1732	{ 1832	{ 1932
x Fruttli 	925	1025	1125	{ 1225	1325	1440	1540	1640	1740	{ 1840	{ 1940
x Kräbel 	935	1035	1135	{ 1235	1335	1450	1550	1650	1750	{ 1850	{ 1950
x Parkplatz A4  	945	1045	1145	{ 1245	1345	1500	1600	1700	1800	{ 1900	{ 2000
<b>Arth-Goldau</b>	948	1048	1148	51 1248	1348	1503	1603	1703	1803	51 1903	50 2003


### SPORTPENDELVERKEHR

Während der Wintersaison verkehrt bei schönem Wetter und guten Schneeverhältnissen zwischen den Stationen Klösterli–Staffel–Kulm der Sportpendel. Den genauen Fahrplan finden Sie unter [rigi.ch/fahrplan](http://rigi.ch/fahrplan)


### TÄGLICH HISTORISCHE FAHRTEN AB GOLDAU

Von Pfingsten bis am 15. Oktober 2023 sind täglich um 10:08 Uhr, 12:08 Uhr und 14:23 Uhr historische Züge zwischen Goldau und Rigi Kulm unterwegs.

 Montag–Freitag



 Samstag und Sonntag

x Halt auf Verlangen (Ein-/Ausstieg an Zugspitze möglich)


 Nur zum Einsteigen


 Nur zum Aussteigen



  Velotransporte/keine Velotransporte

  Rollstuhlgängig/nicht rollstuhlgängig

 Freitag

 © vom 11.–18.12., 11.3.–30.4. und 28.10.–9.12. Täglich vom 24.12.–5.3., 7.+10.4. und 1.5.–22.10.

 Wartet keine ÖV-Anschlüsse ab

  vom 16.12.–21.4. (ohne 7.4.) und 3.11.–8.12. Freitag bis Sonntag vom 28.4.–27.10. sowie 6.4., 17.+18.5., 29.5., 7.+8.6., 1.8., 15.8.